
杭州品茗科技股份有限公司

不见面开标 2.0

操作手册

h11 2023-04-20

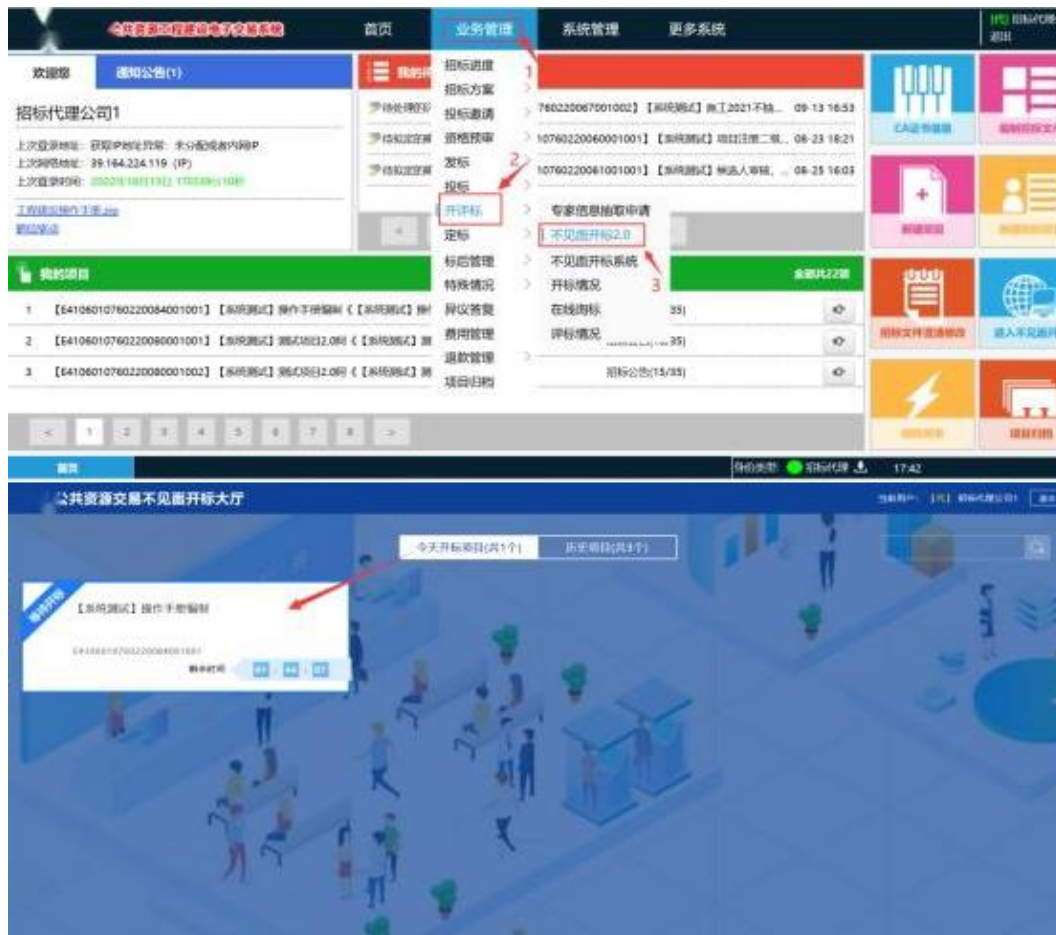
工程/采购系统代理、投标企业都可参考

目 录

1、进入开标大厅	1
2、开标主持人设置	3
3、启动开标	6
4、解密标书	7
5、唱标(设置控制价)	9
6、抽取参数(如需)	11
7、开标结束	14
8、其他功能说明	15
8.1、取消开标(流标)	15
8.2、开启提疑	16
9、投标人功能	18
9.1、签到	18
9.2、解密	19
9.3、提疑	20
9.4、询标	21
9.5、二次报价	22

1、进入开标大厅

方法一：登录到工程/采购交易系统，从【业务管理】→【开评标】→【不见面开标 2.0】进入大厅，可以在首页看到当天开标项目和历史开标项目，点击进入该项目进入开标大厅。



方法二：点击商城县公共资源门户网站 www.ggzyjy.hnsc.gov.cn，首页蓝色提示，进入不见面2.0开标大厅，进入后点击右上角“登录”按钮登录。正确选择自己的身份进行登录。

建设工程 政府采购 国土交易 产权交易 (农村产权交易)

不见面开标系统

项目预告公告 招标文件预告公告

商城县公共资源交易电子交易平台

统一主体库登录
工程建设系统登录
政府采购系统登录

交易信息 招标(采购)公告 澄清与变更公告 评标结果公示 中标结果公告 更多>>

交易见证书 合同信息

商城县住房和城乡建设局	工程“联合审图”...	2023-04-20
【正在报名】	商城县社会治理...	2023-04-19
商城县中...	竞争性磋商公告	2023-04-19
【正在报名】	商城县...	2023-04-19
【正在报名】	关于商城县花匠...	2023-04-19
【正在报名】	关于商城县交...	2023-04-19
【正在报名】	关于商城...	2023-04-19

http://ggzyjy.hnsc.gov.cn/bidweb/index.html

商城县公共资源交易网 商城政府采购交易系统 不见面开标平台

文件(F) 编辑(E) 查看(V) 收藏夹(A) 工具(T) 帮助(H)

商城县不见面开标大厅 当前用户: 游客 登录

今天开标项目(共0个) 历史项目(共2个) 关键词搜索

登录

请选择身份登录

- 投标人
- 招标人
- 招标代理
- 监管人员

用户登录 CA登录

暂不登录
以该身份登录开标系统

立即注册

分辨率1280*1024以上 | 浏览器IE11及以上版本 | 插件下载 | 音视频设备检测

激活 Windows
转到“设置”以激活 Windows。


2、开标主持人设置

开标主持人登录不见面开标大厅，点击设置



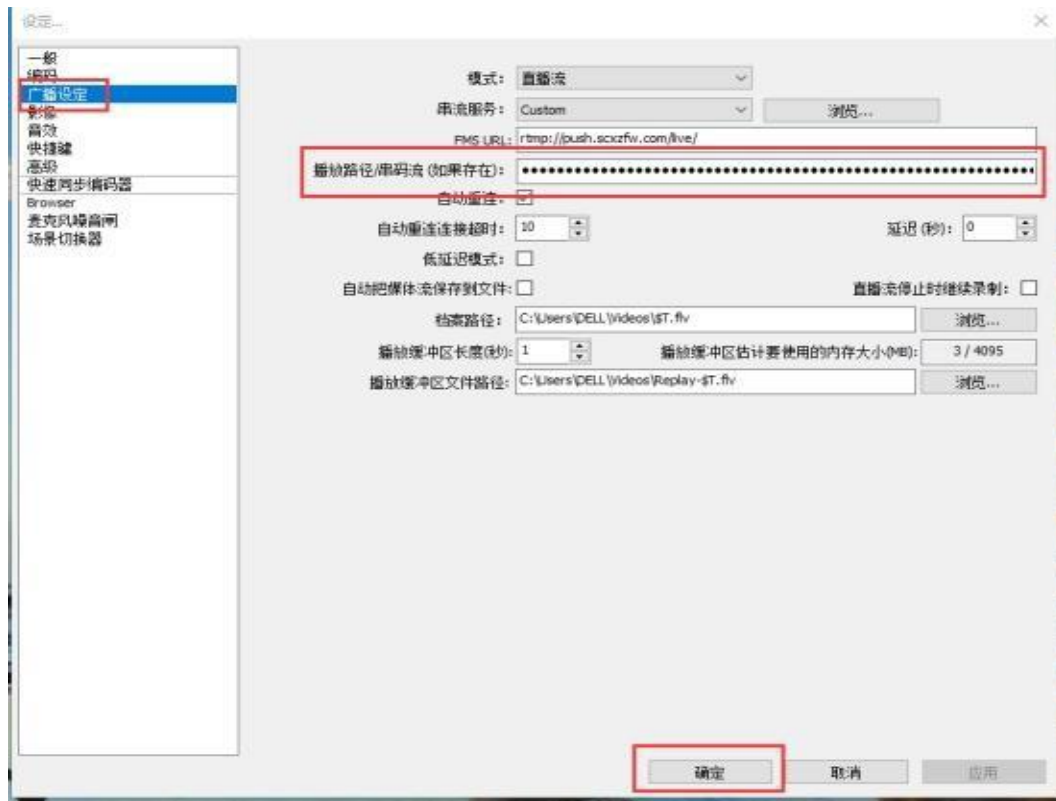
找到直播码，复制下来。

注意:如果是多个标段的项目，每个标段的直播码均不相同，开完一个标段之后，再复制其他标段的直播码，点击复制即可。

双击不见面开标室电脑桌面这个图标  打开直播软件，点击“设定”打开子菜单



在广播设定里找到播放路径，把刚才复制的直播码粘贴到此。



注意：如果这里已经有了，一定要删除干净再粘贴，不同标段的直播码不一样！

粘贴完成后点击确定即可，最后点击开始串流



看到下面的界面即表示串流成功



3、启动开标

点击【启动开标】按钮，进入【项目投标情况】界面，界面展示签到情况以及投标单位等信息，招标代理自行查看投标单位信息，可在右侧群聊版与投标人进行交流互动，下一步进入【解密标书】环节。



4、解密标书

开标时间到，招标代理点击下方【解密标书】节点。



设置解密时间，点击【开始解密】，进入解密倒计时环节，等待投标人完成解密操作。





可点击【一键催办】按钮，系统自动在群聊版对未解密单位发起解密提醒。



5、唱标(设置控制价)

完成解密标书环节，招标代理点击【唱标】按钮，界面展示投标报价，投标单位等信息。



点击【控制价】按钮，设置并公布控制价，这里需要说明的是：工程项目可以自动清标的有明细的控制价 kzj 文件，已提前上传至交易系统，这时点击【平台获取】将自动解密获取到控制价，无需手动输入；其余项目类型则需要编辑框输入控制价格，确认无误点击【确定】按钮。



点击【公布报价】按钮，然后点击【确定】按钮完成唱标信息的公布，待投标单位确认信息之后，下一步进入抽取参数环节。



6、抽取参数（如需）

注：抽取参数请按照序号顺序依次进行。

点击【抽取参数】按钮，进入参数抽取详情界面。



点击系统抽取，点击【系统抽取】界面，输入要抽取的值，点击【准备抽取】→【开始抽取】等待系统完成抽取。





如有不可竞争费、最高限价，只在输入框输入费用即可，不需再点【系统抽取】，输入完成点击【保存并公布参数】





禁止非法复制

7、开标结束

解密标书、唱标、抽取参数环节已完成，招标代理点击界面下方的【开标结束】按钮，再点击界面中间的【开标结束】，开标结束后，群聊功能将自动关闭。代理仍需要点击“打印唱标记录表”这一步，保存签章PDF版唱标记录表，确定提示上传成功，否则交易系统后期定标环节无数据。



8、其他功能说明

8.1、取消开标(流标)

在启动开标环节，如投标单位不满足招标要求或因其他原因取消开标，点击【取消开标】按钮。



在输入框输入取消开标的原因，点击【确定】按钮，提示取消开标成功。





取消开标的项目，开标大厅该项目状态为流标。



注意：取消开标的项目将不能继续参与开评标环节，请谨慎操作。

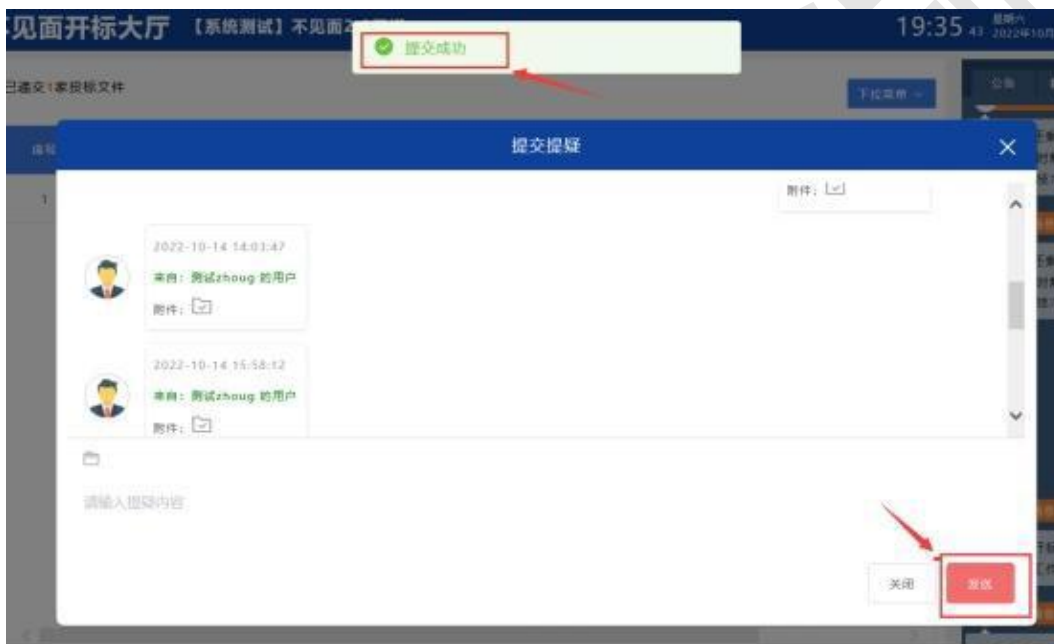
8.2、开启提疑

招标代理在开标大厅打开允许提疑功能。



投标人对招标代理发起提疑，招标代理从提疑列表对提疑

进行回复。



9、投标人功能

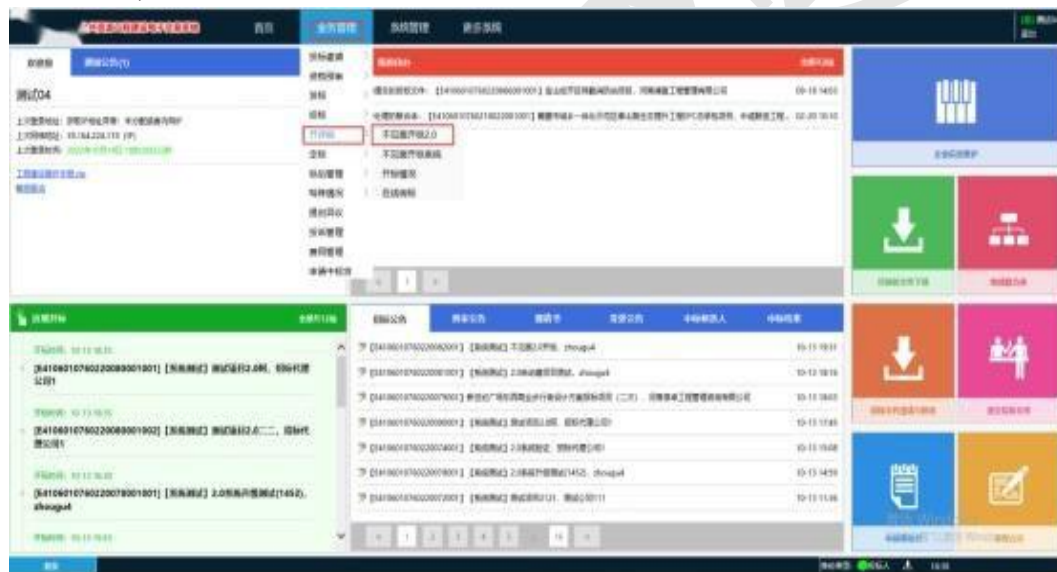
在线远程不见面开标 2.0，投标人具有签到、解密、确认开标、提疑、二次报价，查看评标情况等功能。

前提条件：

- 1、已递交投标文件。
- 2、开标时间前进行签到。
- 3、安装品茗 1.4 驱动并设置了电脑环境。

9.1、签到

交易系统，选择【业务管理-开评标-不见面开标 2.0】，进入不见面开标大厅。



进入不见面开标大厅后，点击【签到】按钮，输入信息后，完成签到。

在开标当天 0 点到开标时间截止时间，期间均可进行签到。

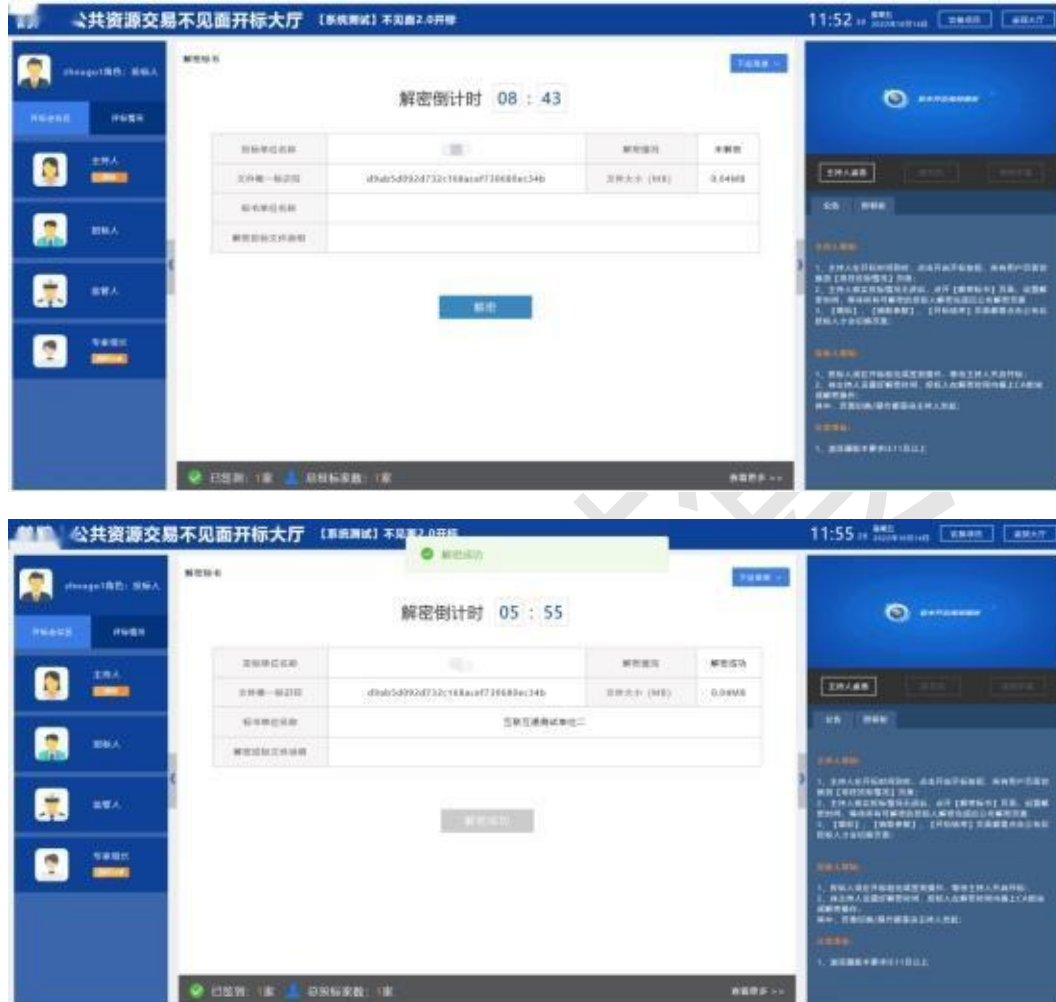


9.2、解密

等待招标代理进行解密发起后，点击【解密】按钮，输入CA 口令后，完成解密。

注：单位 CA 与法人 CA 均可加密，这就要求投标企业制

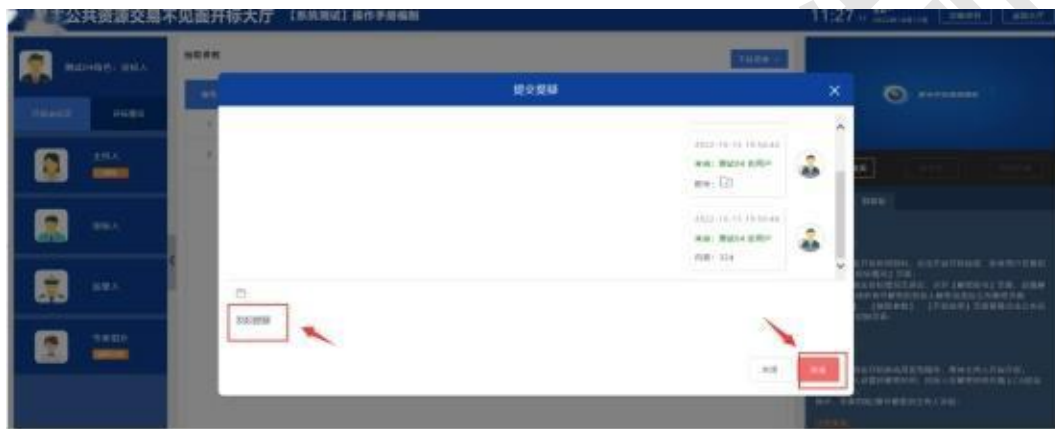
作标书签章环节先签法人章，后签公章，这样就避免加密到法人锁上，法人锁现在只在工具里签章并不能绑定到交易系统，不能保证在有限的时间里顺利登录，所以请使用正确的 CA 进行解密。



9.3、提疑

代理公司允许提疑情况下才能够使用。

点击左侧**主持人头像**【提疑】按钮，将内容填写完成后，点击【发送】。



9.4、询标

由专家评标端发起询标，投标人根据专家提问，登录不见面点击左侧**专家组长头像上的提示**进行相应的回答，点击操作按钮，上传 pdf。





9.5、二次报价

采购个别项目，注意，不是所有项目，具体情况请根据项目类型而定。开标结束之后，评标过程中，由专家组长评标端发起二次报价后，各位参与本项目的供应商在登录系统后，找到二次报价按钮



点击二次报价按钮，再倒计时结束前输入报价，然后点击报价按钮



检查无误后，点击确定



接下来会提示输入口令



最后看到这个即报价成功



报价完成后可点击查看再次报价记录 查看报价。