

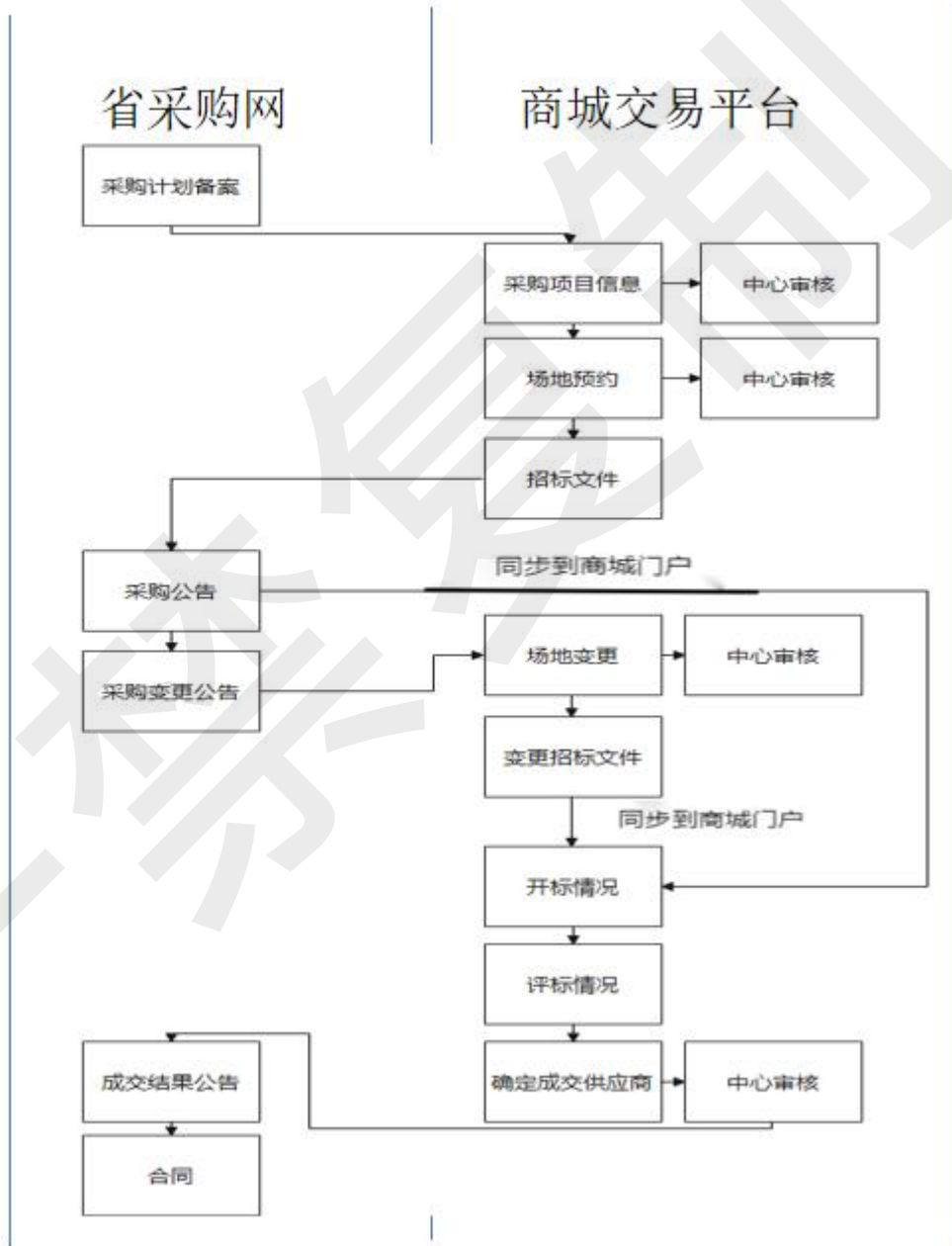
商城县政府采购互联互通电子交易 系统代理操作手册

杭州品茗信息技术有限公司

2023版



一、流程图



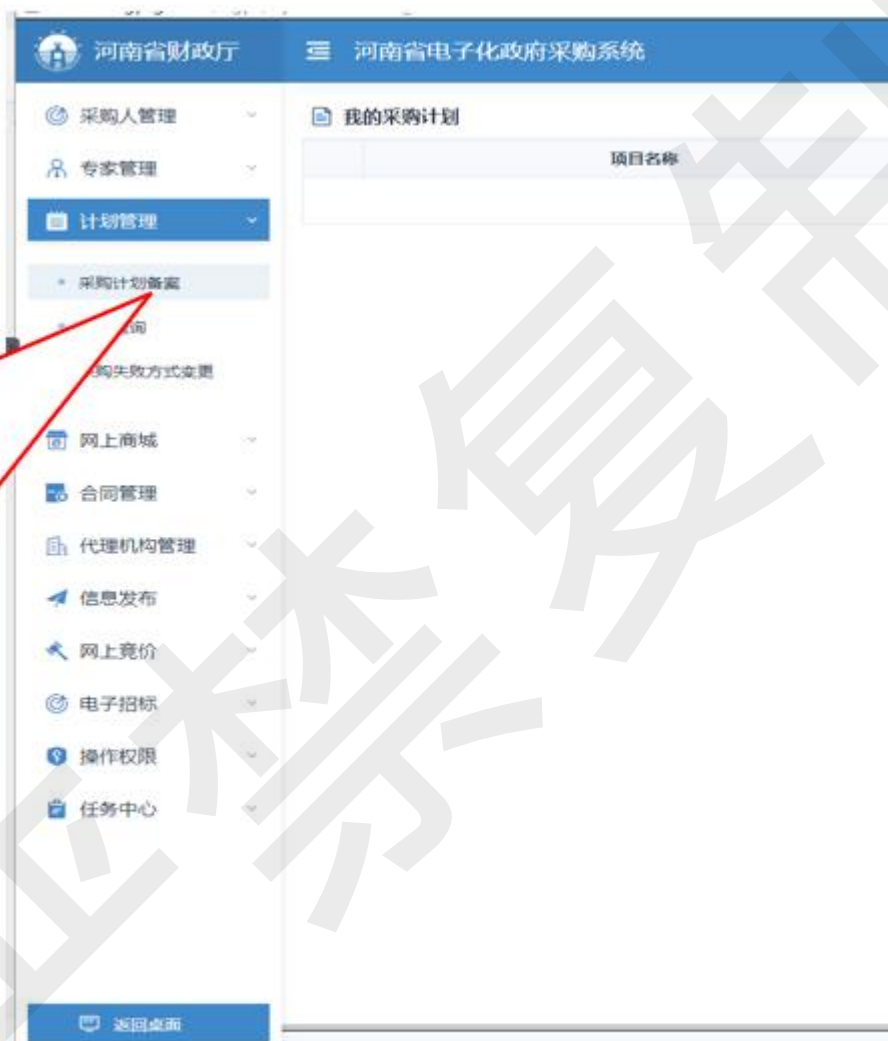
一、浏览器环境要求

- 1、请尽量使用IE浏览器，并且保障版本在11以上；其他如360、百度 火狐等第三方浏览器可能存在一点的不兼容性，会导致注册过程异常。
- 2、若使用IE11以上的浏览器仍出现异常情况，请参照商城公共资源交易门户-下载中心-《代理操作手册》第一部分，完成浏览器的设置后，再进行注册操作。



二、采购计划备案

1、单位采购经办岗在【计划管理】模块下的菜单【采购计划备案】功能中进行计划的填报。点击【增加】按钮，会弹出采购计划申报填报页面，填报信息操作如下图所示



登录网址：河南省政府采购网



三、商城交易平台登录

政府采购交易系统
LUOHESHI GOVERNMENT PROCUREMENT TRANSACTION SYSTEM

2, 取消系统登录, 直接插入CA锁点击锁登录, 如提示未注册, 前往市场统一主体库认证, 再返回这里登录

系统登录 锁登录

账号: cgr1

密码: 密码

登录

企业注册 忘记密码?

1、下载插件并完成安装

登录网址: (<http://zfcg.scxzfw.com/login>) 或在门户网站(<http://www.ggzyjy.hnsc.gov.cn>)上的“政府采购登录”按钮登录

© 2015-2017 湖南政府采购网



四、采购项目管理-采购项目信息

1、点击“采购业务”

2、点击“采购方案”

3、点击“采购项目信息”

The screenshot displays the 'Government Procurement Transaction System' (政府采购交易系统) interface. The top navigation bar includes '首页' (Home), '信息资源库' (Information Resource Library), and '采购业务' (Procurement Business). The '采购业务' menu is expanded, showing options like '采购方案' (Procurement Plan), '采购项目信息' (Procurement Project Information), and others. The '采购项目信息' option is highlighted. The main content area shows '采购项目(0)' (Procurement Projects) and '在线询价项目(0)' (Online Inquiry Projects), both displaying '无数据' (No Data). The right sidebar contains various modules such as '采购公告' (Procurement Notice), '开标记录' (Opening Bid Record), and '中标结果公告' (Bidding Result Notice). The user is logged in as '测试采购人1' (Test Buyer 1) on '2018年' (2018).



当前位置：采购项目列表

搜索

+新增

删除

刷新

<input type="checkbox"/>	操作	状态	采购项目名称	采购项目编号	采购项目类型	采购方式	采购组织形式	项目预算	采购代理	登记时间
--------------------------	----	----	--------	--------	--------	------	--------	------	------	------

4、点击“新增”

16 第 0 共 0 页

显示 0 到 0, 共 0 记录



采购项目信息

注意：采购项目编号由交易中心审核通过后分配。

注意：请先选择所属区域。

采购项目名称：

选择

采购项目编号：

投资项目统一代码：

采购项目类型：

委托类型：

采购方式：

采购组织形式：

 分散采购 集中采购

所属区域：

所属行业：

PPP项目：

 是

监管部门：

监管社会信用统一代码：

网站栏目：

 其他 政府采购

采购内容：

5、公开招标、竞争性磋商、竞争性谈判的项目，在省采购网提交采购计划备案后，点击选择，可以获取到信息

采购项目信息
代理机构信息
包件(标段)信息

保存

返回

7、点击“保存”

6、单一来源采购、询价采购、邀请招标的项目，第一步先选择采购方式，在按照老的流程继续走

互联互通的采购方式：1.公开招标 2.竞争性磋商 3.竞争性谈判

暂不支持互联互通的采购方式：4.单一来源采购 5.询价采购 6.邀请招标



包件(标段)信息

注意：单包件(标段)时，包件(标段)名称请与采购项目名称保持一致；多包件(标段)时，包件(标段)名称按实际填写。

1

*包件名称：【系统测试】

包件编码：*****

预算总价：0.00 元

征求意见：需要 不需要

供应商资格要求：【系统测试】

采购件列表

+添加

序号	操作	采购内容	采购人	采购类别	委托类型	采购数量	预算(元)
----	----	------	-----	------	------	------	-------

8、点击“+添加”

+添加包件(标段)



采购件管理 -- 网页对话框
http://221.154.186:6060/buyprojectproxy/buyitemForm?v=2&time=1516322185000

采购件信息

采购内容: 该输入项为必填项 采购类别:

采购方式:

采购组织形式: 集中采购 分散采购

委托类型: 自行采购 委托采购

数量单位:

数量:

规格、型号及技术指标:

备注:

资金来源

预算总额: 元

采购人信息

采购人名称: 采购人代码:

联系人: 联系电话:

附件信息

采购需求:

预算执行确认单:

保存
返回

9、完善信息后点击“保存”



采购项目信息

注意：采购项目编号由交易中心审核通过后分配。

采购项目名称：

采购项目编号：

投资项目统一代码：

采购项目类型：

委托类型：

采购方式：

采购组织形式：分散采购 集中采购

所属区域：

所属行业：

PPP项目：

网站栏目：其他 政府采购

采购内容：

采购项目信息

代理机构信息

包件(标段)信息

保存提交作废

10、完善信息后点击“保存”并
“提交”

代理机构信息

采购代理机构：

联系人：

联系电话：

包件(标段)信息

注意：单包件(标段)时，包件(标段)名称请与采购项目名称保持一致；多包件(标段)时，包件(标段)名称按实际填写。

该流程审核部门：交易中心



五、开评标场地预约-采购代理操作

The screenshot displays the 'Government Procurement Transaction System' (政府采购交易系统) interface. The top navigation bar includes '首页' (Home), '信息资源库' (Information Resource Library), and '采购业务' (Procurement Business). The user is logged in as '测试采购人1' (Test Buyer 1) on '2018年' (2018).

The main content area is divided into several sections:

- 左侧边栏 (Left Sidebar):** Contains user information for '测试采购人1' (Test Buyer 1), including login address, IP, and time. It also has links for '系统操作手册' (System Operation Manual) and '品茗驱动V1.1' (Pinnacle Driver V1.1).
- 我的待办 (My To-Do):** A red header section containing a list of tasks:

任务名称	任务ID	任务类型	时间
待拟定的采购公告	[Z20180000401]	【系统测试】	01-19 08:41
待拟定的采购文件	[Z20180000401]	【系统测试】	01-19 08:41
待拟定的开评标场地...	[Z20180000401]	【系统测试】 测试采购项目1	01-19 08:41

A red callout box with the text '1、在“我的待办”中找到对应项目并点击进入处理' (1. Find the corresponding project in "My To-Do" and click to enter for processing) points to the third item in the list.
- 采购项目 (1) / 在线询价项目 (0):** A green header section with a single item: '项目进度 [Z20180000401] 【系统测试】 建立项目(1/11)'. It includes a refresh icon and pagination controls.
- 右侧快捷入口 (Right Quick Access):** A grid of colored buttons for various functions:
 - 采购项目管理 (Project Management)
 - 采购公告 (Procurement Notice)
 - 开标记录 (Opening Bid Record)
 - 中标候选人公示 (Candidate Announcement)
 - 中标结果公告 (Award Announcement)
 - 合同管理 (Contract Management)

The bottom status bar shows '首页' (Home), '采购项目信息' (Project Information), and system icons including a lock, search, and volume control, along with the time '8:41'.



采购项目信息

所属采购项目：【系统测试】测试采购项目1

采购代理机构：测试采购人1

开标场地预约

场地： +选择使用时间：使用时段：

评标场地预约

场地： +选择使用时间：使用时段：

2、点击“选择”按钮，选择对应的开标场地及使用时间；
评标场地预约下同

3、信息填写完成后点击“保存”并“提交”，弹出“意见描述界面”点击“保存”

采购项目信息

开标场地预约

| 评标场地预约

保存

提交

返回

该流程审核部门：交易中心



六、采购文件在线编制-采购代理操作

The screenshot displays the Government Procurement Transaction System interface. At the top, there is a navigation bar with '政府采购交易系统' (Government Procurement Transaction System), '首页' (Home), '信息资源库' (Information Resource Library), and '采购业务' (Procurement Business). The user is logged in as '测试采购人1' (Test Buyer 1) on '2018年' (2018).

The main content area is divided into several sections:

- 左侧边栏 (Left Sidebar):** Contains user information for '测试采购人1' (Test Buyer 1), including login address, IP, and time. It also has links for '系统操作手册' (System Operation Manual) and '品茗驱动V1.1' (Pinnacle Driver V1.1).
- 顶部中间 (Top Middle):** A red header for '我的待办' (My To-Do) with a hamburger menu icon.
- 待办列表 (To-Do List):** A table with two entries:

待办事项	项目编号	系统测试	时间
待拟定的采购公告	[Z20180000401]	【系统测试】	01-19 08:41
待拟定的采购文件	[Z20180000401]	【系统测试】	01-19 08:41
- 右侧边栏 (Right Sidebar):** A vertical menu of icons for various functions: '采购项目管理' (Procurement Project Management), '采购公告' (Procurement Notice), '开标记录' (Opening Bid Record), '中标候选人公示' (Candidate for Award Announcement), '中标结果公告' (Award Result Announcement), and '合同管理' (Contract Management).
- 底部 (Bottom):** A green header for '采购项目(1)' (Procurement Project (1)) and '在线竞价项目(0)' (Online Bidding Project (0)). Below it, a yellow bar shows '项目进度 [Z20180000401] 【系统测试】' (Project Progress [Z20180000401] [System Test]) and '建立项目(1/11)' (Create Project (1/11)).

A red callout box with a white background and a red border is overlaid on the '我的待办' section, containing the text: **1、在“我的待办”中找到对应项目并点击进入处理** (1. Find the corresponding project in "My To-Do" and click to enter for processing).

At the bottom of the page, there is a footer with '首页' (Home) and a system tray showing the time '11:00'.



文件基本信息

• 包件名称: 【系统测试】
 • 包件编号: Z20180000401
 • 项目编号: Z201800004
 • 是否允许联合体: 否
 • 投标保证金: _____ 万元
 • 项目名称: 【系统测试】 采购项目1
 • 开标方式: 现场电子开标
 • 文件费: _____ 元

2、完善文件基本信息;
(注意准确选择开标方式)

附件信息

采购时间信息

• 项目开标时间: _____
 • 文件获取开始时间: _____
 • 文件获取截止时间: _____
 • 保证金到账截止时间: _____
 • 澄清与修改截止时间: _____
 • 文件递交截止时间: _____

采购件列表

序号	采购内容	采购类别	数量(单位)	预算(元)	技术指标	相关附件
1	【系统测试】	其他	0(0)	1.00	【系统测试】	

附件信息



点击采购文件制作，自动链接到在线编制平台，选择评分办法或上传自定义评分办法，按提示一步步制作，保存，签章，提交



编辑电子采购文件共4步，
该流程交易中心审核



七、省采购网-采购公告编辑

编辑项目公告

✓ 采购公告 — 变更公告 — 中标公告 — 结果更正公告 — 废标公告 — 采购合同公告 — 合同验收公告

公告列表

序号	公告名称	关联标段	起草时间	发布时间	操作
					起草公告

1、发布“采购公告”界面右上角如果显示“起草公告”按钮，可以点击“起草公告”按钮编辑公告内容





公告名称: 测试采购单位光大测试0727项目-公开招标公告

公告附件: [上传附件](#)
单个附件限制100MB以内

一、项目基本情况

1. 采购项目编号: 豫财招标采购-2021-85
2. 采购项目名称: 测试采购单位光大测试0727项目
3. 采购方式: 公开招标
4. 预算金额: 3000000元

最高限价: 元

序号	包号	包名称	包预算(元)	包最高限价(元)	
1					 

5. 采购需求(包括但不限于标的的名称、数量、简要技术需求或服务要求等)


6. 合同履行期限: 7. 本项目是否接受联合体投标: 是 否

8. 是否接受进口产品: 否

2、按照基本信息填写内容



八、更正公告-采购代理操作



1、变更公告相关操作与采购公告类似，如果该项目没有发布过采购公告，将不能发布变更公告，起草公告按钮不存在。



九、开标情况（拟定开标记录）-采购代理操作

The screenshot displays the 'Government Procurement Transaction System' interface. The top navigation bar includes '首页' (Home), '信息资源库' (Information Resource Library), and '采购业务' (Procurement Business). The left sidebar shows '欢迎您' (Welcome) and '今日开标(0)' (Today's Auctions: 0). The main content area is titled '我的待办' (My To-Do) and contains a list of items. A red callout box highlights the first item, '待处理的开标记录表 [Z20180000401] 【系统测试】' (Auction Record Table to be Processed [Z20180000401] [System Test]), with the instruction: '1、开标唱标后，在“我的待办”中找到对应项目并点击进入处理' (1. After the auction, find the corresponding project in 'My To-Do' and click to enter processing). The bottom of the page shows '采购项目(2)' (Procurement Projects: 2) and '在线询价项目(0)' (Online Inquiry Projects: 0).

政府采购交易系统

首页 信息资源库 采购业务

欢迎您 通知公告(0) 今日开标(0)

测试采购人1

上次登录地址：XX---镀锌线IP--镀锌线IP

上次网络地址：10.100.2.1 (IP)

上次登录时间：2018-03-01 09:34:04

[系统操作手册](#)

[品茗驱动V1.1](#)

我的待办

待处理的开标记录表 [Z20180000401] 【系统测试】 03-01 09:43

1、开标唱标后，在“我的待办”中找到对应项目并点击进入处理

< 1 > 每页9条

采购项目(2) 在线询价项目(0)



开标信息

*包件名称: 【系统测试】

*包件编号: Z20180000401

*归属采购项目名称: 【系统测试】测试采购项目1

*采购项目编码: Z201800004

*开标时间: 2018-01-19 11:03:30 系统纸质开标

2、填写或导入“开标记录表”

供应商列表

下载数据模板.xls xls数据导入 +新增

<input type="checkbox"/>	供应商	报价(元)	是否有效	导入提示
<input type="checkbox"/>		35000.00	是	
<input type="checkbox"/>		36000.00	否	

数据导入提示信息:

附件信息

开标记录表:

开标信息

供应商列表

附件信息

作废

保存

提交

返回

3、信息完善后点击“保存”并“提交”



十、评标情况（评标记录）采购代理操作

The screenshot displays the '政府采购交易系统' (Government Procurement Transaction System) interface. The top navigation bar includes '首页' (Home), '信息资源库' (Information Resource Library), and '采购业务' (Procurement Business). The user is logged in as '测试采购人1' (Test Buyer 1). The '我的待办' (My To-Do) section is highlighted in red and contains one item: '待拟定的评标记录表 [Z20180000401] 【系统测试】' (Draft Evaluation Record Table [Z20180000401] [System Test]), dated '01-19 08:41'. A red callout box with a white background and a red border points to this item, containing the text: '1、评标结束后，在“我的待办”中找到对应项目并点击进入处理' (1. After the evaluation is completed, find the corresponding project in 'My To-Do' and click to enter for processing). The interface also features a sidebar with '采购项目管理' (Procurement Project Management) and a footer with a logo.

政府采购交易系统

首页 信息资源库 采购业务

欢迎您 通知公告(0) 今日开标(0)

测试采购人1

上次登录地址：XX---楼评标P--楼评标P

上次网络地址：10.100.2.1 (IP)

上次登录时间：2018-03-01 09:54:38

[系统操作手册](#)

[品茗驱动V1.1](#)

我的待办

待拟定的评标记录表 [Z20180000401] 【系统测试】 01-19 08:41

1、评标结束后，在“我的待办”中找到对应项目并点击进入处理

采购项目管理

< 1 > 每页9条



评审信息

• 包件名称: 【系统测试】

• 归属采购项目名称: 【系统测试】测试采购项目1

• 公示开始时间:

• 采购项目编码: Z201800004

• 评审方式:

2、完善评审信息，上传评标报告

基本信息

评审结果

附件信息

保存

返回

评审结果

[下载数据模板.xls](#) [xls数据导入](#) [+新增](#) [删除](#)

<input type="checkbox"/>	供应商	报价(元)	排名	评分结果	备注
--------------------------	-----	-------	----	------	----

3、信息完善后点击“保存并提交”

数据导入提示信息:

相关附件

评标报告: 

十一、确定供应商-采购代理操作

采购信息

包件名称: C1-标段1 包件编号: Z20200002801
归属项目名称: 【采购项目】20200713C1 归属项目编号: Z202000028

供应商信息

排名	选择	供应商	报价	评分	排名
1	<input type="radio"/>	测试04	10000	89	

附件信息

保存 提交 返回

1、选择包间名称，选择第一名供应商信息，上传附件信息

2、填写完成后，提交

该流程审核部门：交易中心



十二、省采购平台-中标公告

编辑项目公告

资格预审公告 — 采购公告 — 变更公告 — **中标公告** — 结果更正公告 — 废标公告 — 采购合同公告 — 合同验收公告

公告列表 起草公告

序号	公告名称	操作
1	测试采购单位光大测试0727项目-中标公告	查看

1、变更公告相关操作与采购公告类似，如果该项目没有发布过采购公告，将不能发布变更公告，起草公告按钮不存在。



十三、省采购平台-合同

合同管理

项目名称:

采购编号:

项目总合同份数: * (只能输入阿拉伯数字)

本合同中标金额(元):

本合同内容:

本合同编号:

项目合同总金额(元):

1、点击“新增”，填写合同信息

资金情况	项目分类	预算项目名称	指标文号名称	指标文号	计划金额	申请使用计划金额	剩余可关联金额	本合同使用计划金额	剩余可用金额	年度	关联合同
------	------	--------	--------	------	------	----------	---------	-----------	--------	----	------

合同基本信息

文(货)货时间:

文(货)货地点:

合同授予类别:

合同分类:

组织形式:

采购方式: 是否由公开变更: 是 否

采购形式:

资金科目:

验收标准:

合同签订日期:

备注: 200个字符 (注:每个汉字占两个字符)

温馨提示: 上传附件不能大于10M

附件

主文件*	文件名称*	操作
<input type="text"/>	<input type="text"/> <input type="button" value="浏览"/>	

附件文件	文件名称	操作
<input type="text"/>	<input type="text"/>	

图六章的页码: 17837560790



项目名称:

[选择*](#)

本合同内容: 请输入合同内容

采购编号:

本合同编号:

项目总合同份数:

* (只能输入阿拉伯数字)

2、点击项目名称后的“选择”按钮，查询所要备案的项目，点击“项目明细”

本合同中标金额(元):

项目信息列表

	项目名称	申报时间	联系人	操作
<input checked="" type="radio"/>	[模糊]	2019/10/15 11:08	[模糊]	项目明细
<input type="radio"/>	[模糊]	2019/09/27 08:49	[模糊]	项目明细
<input type="radio"/>	[模糊] 绿化工程	2019/09/25 18:01	[模糊]	项目明细
<input type="radio"/>	[模糊]	2019/09/19 16:51	[模糊]	项目明细
<input type="radio"/>	[模糊]	2019/09/19 16:46	[模糊]	项目明细

项目明细列表

	采购方式	项目内容	规格	计量单位	单价(元)	数量	控制金额(元)
<input type="checkbox"/>	竞争性谈判	[模糊]		项	670000	1	670000

确定 关闭

* 变成灰色背景的数据，为已选择过的明细，不能重复选框!

本合同拟使用计划金额

剩余可用金额

年度

是否由公开变更: 是 否

不能大于10M



交易中心工作时间

夏季-秋季上午8:30—12:00 下午3:00—6:00

冬季-春季上午8:30—12:00 下午2:30—5:30

Ca锁办理、延期相关事宜：18003977728

保证金退款相关事宜：0376-7975357

漯河平台技术服务电话：0376-7975357

